




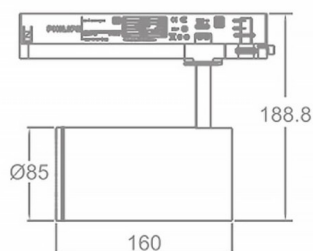




### Zoom Tube

|                 |   |
|-----------------|---|
| Code article    | 86.T005.33Z1.01   |
| Type de produit | Intérieurs  |
| Catégorie       | Projecteurs sur rail  |
| Famille         | Tube & Zoom Tube  |
| Sous-famille    | Zoom Tube   |
| Pictograms      |  220<br>240 V  CRI<br>80 <br> On<br>Off  IP<br>20 50000h<br>L80B10 |

### Dessin technique



|                               |               |
|-------------------------------|---------------|
| Produit                       |               |
| Puissance système (W)         | 30            |
| Flux lumineux utile (lm)      | 2250          |
| Efficacité lumineuse (lm/W)   | 75            |
| Angle de faisceau             | 20-50         |
| Durée de vie                  | 50000h L80B10 |
| IP                            | 20            |
| Température de fonctionnement | 15            |
| Marque de la LED              | Philip        |
| Équipement                    | ON-OFF        |
| Température de couleur (K)    | 3000          |
| Uniformité chromatique (SDCM) | SDCM3         |
| CRI                           | 80            |